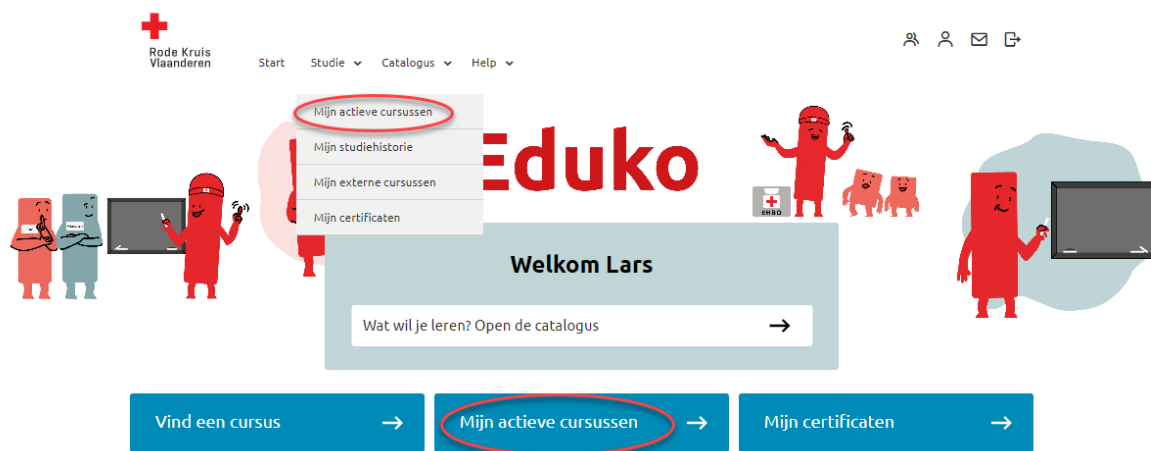




OPMERKING: /

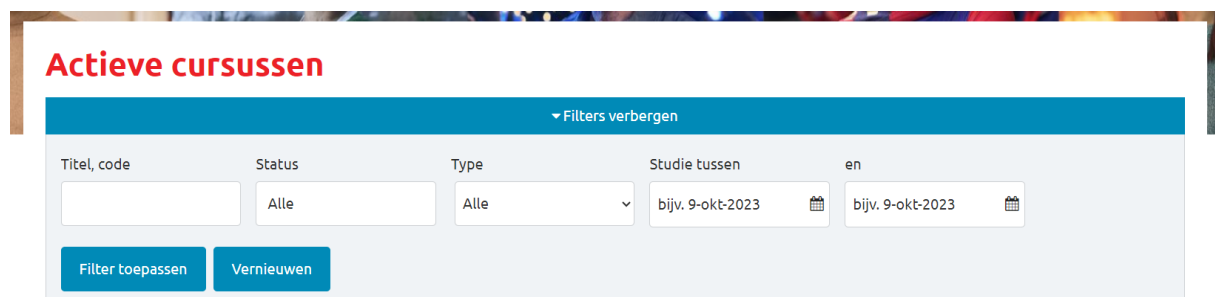
Stap 1: Ga naar de cursus waarvoor je wil uitschrijven


1. Kies bovenaan in de taakbalk 'Studie' en vervolgens 'Actieve cursussen'.
2. Zoek de juist opleiding



Stap 2: Uitschrijven

1. Kijk na of er rechts naast de cursusinformatie een knop 'Uitschrijven' zichtbaar is.
Opmerking: indien de knop uitschrijven niet beschikbaar is kan je niet zelf uitschrijven.
2. Klik op 'uitschrijven'





Basisopleiding Zorgbib: Kneepjes van het vak ■ Uitvoeringkeuze vereist

□ Klassikaal, Nederlands - Nederland (nl-NL-informal), © Ingeschreven op 12-jun-2023 16:58 CEST

Deze cursus richt zich tot nieuwe vrijwilligers van Zorgbib. De cursus wordt gevolgd nadat de vrijwilliger gestart is met de uitleenactiviteiten.

Inhoud?
De cursus vertelt je stapsgewijs meer over:

- Deel 1 zorgt ervoor dat je Zorgbib leert kennen. De mis [\(alles tonen\)](#)

Er is nog geen uitvoering beschikbaar!

Uitschrijven

3. Noteer kort waarom je terug wil uitschrijven

MOTIVATIE VOOR UITSCHRI... ✕

Uitschrijven van deze cursus?

Uitschrijven **Annuleren**

